



滙業證券保安編碼器

手機應用程式

用戶指南

- 1) 客戶將會收到一封激活您的DAS Token帳戶電郵，閣下先於手機下載「滙業證券保安編碼器」手機應用程式。

請使用下列超連結下載我們的「滙業證券保安編碼器」手機應用程式：

iOS

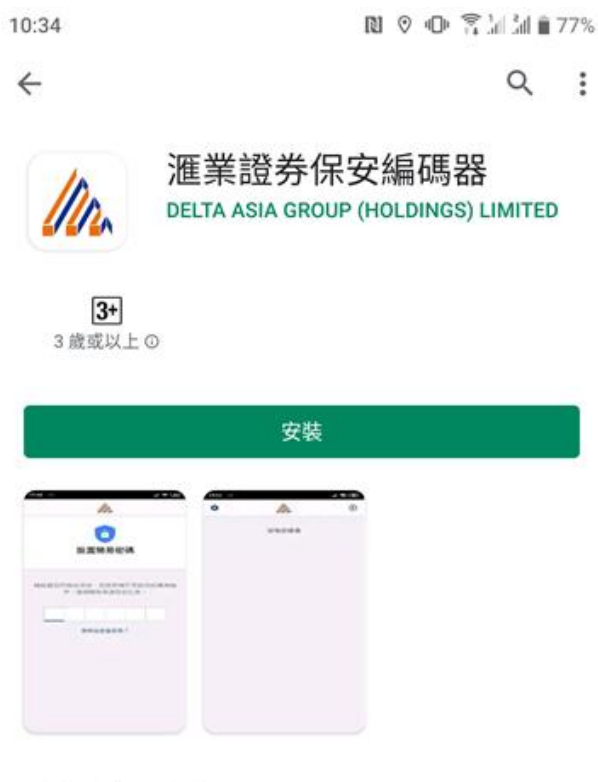
<https://apps.apple.com/mk/app/dastoken/id1518003476>

Android

<https://play.google.com/store/apps/details?id=com.das.token>



- 2) 「滙業證券保安編碼器」手機應用程式



啟用「滙業證券保安編碼器」手機應用程式



a) 請建立 6 位數字之私人密碼 (自訂)，然後重新輸入以確認您的密碼。



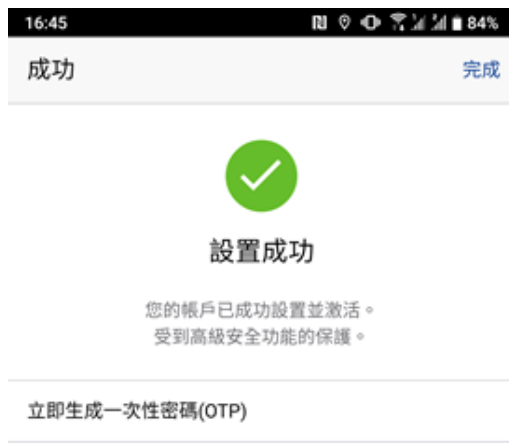
b) 首次使用時，「滙業證券保安編碼器」會再彈出另一對話框要求「取用相機」，請點擊「好」。如不允許，則無法進行掃描。



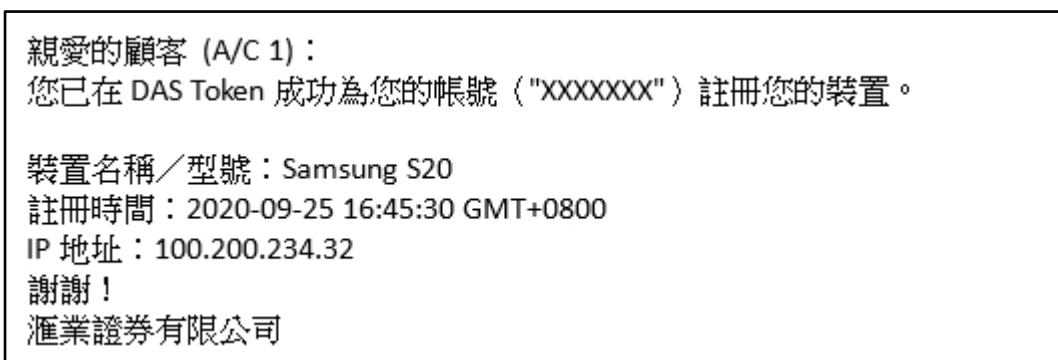
- c) 首次使用時，「滙業證券保安編碼器」會再彈出另一對話框要求「取用相機」，請點擊「好」。如不允許，則無法進行掃描。



- d) 成功綁定後，將顯示確認頁面。



- e) 電子郵件確認信將發送到客戶的電子郵件地址。



- 3) 登入網上交易或手機交易程式後，啟動「滙業證券保安編碼器」並取得保安編碼。
- 4) 輸入保安編碼並登入系統 (保安編碼每 30 秒自動更新一次)。



登入

請在您的流動應用程式產生一個一次性密碼(OTP)。
OTP產生後，請輸入該密碼以完成網上登入驗證程序。

驗證碼:



5) 更換關聯裝置:

如客戶需要使用更換關聯另一部裝置作網上買賣交易，則需要重新激活認證帳號。客戶需要先聯絡閣下客戶經理或客戶服務部 (+852 2533 0722)，本公司會透過閣下登記之電郵，向客戶重新發出二維碼，然後按照第一次註冊的步驟激活即可。

- 完 -