

股票交易平台双重认证(2FA)简介

客户可以用 3 种方式通过双重认证登录汇业银行网页版股票交易系统。

- 一. 通过手机短信的方式接收 6 位数字动态验证码方式登录。
- 二. 通过邮件的方式接收 6 位数字动态验证方式登录。
- 三. 通过安装 “eBroker key”手机 App 方式登录。

以下是关于 3 种双重验证方式的简介：

- 一. 通过手机短信的方式接收 6 位动态数字验证码方式登录：

步骤一：

登录网页版股票交易系统输入正确的用户名和密码按下“登入”按钮



匯業銀行
Banco Delta Asia S.A.

安全登入

0700006

.....

为保障客户利益，若您连续三次输入密码错误，您的“网上股票买卖系统”密码将被暂停并无法登入。

验证码 [重发验证码\(120s\)](#)

验证码已经发送到你的手机 (86****6373) 发送时间是 (10:24:41)，如阁下收不到验证码，请尽快与我们联系。

[继续](#)

客户可下载及浏览香港电子交易系统有限公司全新网上买卖 HTML 版本的用户手册。
支持的浏览器：Chrome50, IE11, Edge, Firefox49, Safari9, Opera15, 或以上。

简 繁 EN 1.8.14

输入正确的用户名和密码后按下“登入”键，6 位动态数字验证码将发送至你注册的手机号码上。

步骤二：

通过手机接收 6 位验证码

【BDA】[匯業銀行]验证码
verification code: 507638
时间 Time-11:02~11:08

步骤三：

输入 6 位验证码，点击“继续”就可以成功登入网页版交易系统

安全登入

0700006

.....

为保障客户利益，若您连续三次输入密码错误，您的“网上股票买卖系统”密码将被暂停并无法登入。

507638|

重发验证码

验证码已经发送到你的手机 (86*****6373) 发送时间是 (10:24:41), 如阁下收不到验证码, 请尽快与我们联系。

继续

客户可下载及浏览香港电子交易系统有限公司全新网上买卖 HTML 版本的用户手册。

支持的浏览器: Chrome50, IE11, Edge, Firefox49, Safari9, Opera15, 或以上。

简 繁 EN

1.8.14

输入 6 位动态验证码，点击“继续”
成功登陆网页版股票交易系统

二. 通过邮件的方式接收 6 位数字动态安保编码方式登录。

步骤一:

登录网页版股票交易系统输入正确的用户名和密码并按下“登入”按钮

安全登入

0700006

.....

为保障客户利益，若您连续三次输入密码错误，您的“网上股票买卖系统”密码将被暂停并无法登入。

验证码

重发验证码

验证码已经发到你的电子邮件 (Xio****iam@delta-asia.com) 发送时间是 (10:56:17), 如阁下收不到验证码, 请尽快与我们联系。

继续

客户可下载及浏览香港电子交易系统有限公司全新网上买卖HTML版本的用户手册。

支持的浏览器: Chrome50, IE11, Edge, Firefox49, Safari9, Opera15, 或以上。

简 繁 EN

1.8.14

输入正确的用户名和密码后按下“登入”键，6位动态数字验证码将发送至你注册的邮箱里。

步骤二:

通过邮箱接收 6 位动态数字验证码

親愛的客戶：

閣下用於登錄滙業銀行網上交易系統之驗證碼為：**557298**。香港時間：10:56

Please note that this e-mail address is used for dissemination of message to customers only. Please DO NOT reply to this e-mail.

步骤三:

输入 6 位验证码，点击“继续”就可以成功登入网页版交易系统

安全登入

0700006

.....

为保障客户利益，若您连续三次输入密码错误，您的“网上股票买卖系统”密码将被暂停并无法登入。

557298|

重发验证码

验证码已经发到你的电子邮件 (Xio****iam@delta-asia.com) 发送时间是 (10:56:17), 如阁下收不到验证码, 请尽快与我们联系。

继续

客户可下载及浏览香港电子交易系统有限公司全新网上买卖 HTML 版本的用户手册。

支持的浏览器: Chrome50, IE11, Edge, Firefox49, Safari9, Opera15, 或以上。

简 繁 EN

1.8.14

输入 6 位动态验证码，点击“继续”
成功登陆网页版股票交易系统

三. 通过手机安装 “eBroker key” 手机 App 确认登录:

步骤一:

客户需要先访问以下网页下载 “eBroker Key” 手机软件并安装在自己的安卓或苹果手机系统上。“eBroker Key” 下载链接: <http://www.delta-asia.com/tc/wealth-management/trading-platform>
苹果手机用户可以直接进入苹果手机应用商店 “Appstore” 查找“eBroker Key” 并下载安装。

步骤二:

当您下载并安装好“eBroker Key”以后，请联系我们的工作人员，我们将通过以下二选一的方式发送手机绑定编码给您，用以绑定你的手机作为唯一可以确认登录的终端。

1. 通过邮件的方式发送二维码和 26 位绑定码来绑定您的手机

从您的「电邮信箱」查阅由本公司系统发出的一个内附激活二维码及 26 位激活码的电邮。(注意：激活码有效期为 7 天)

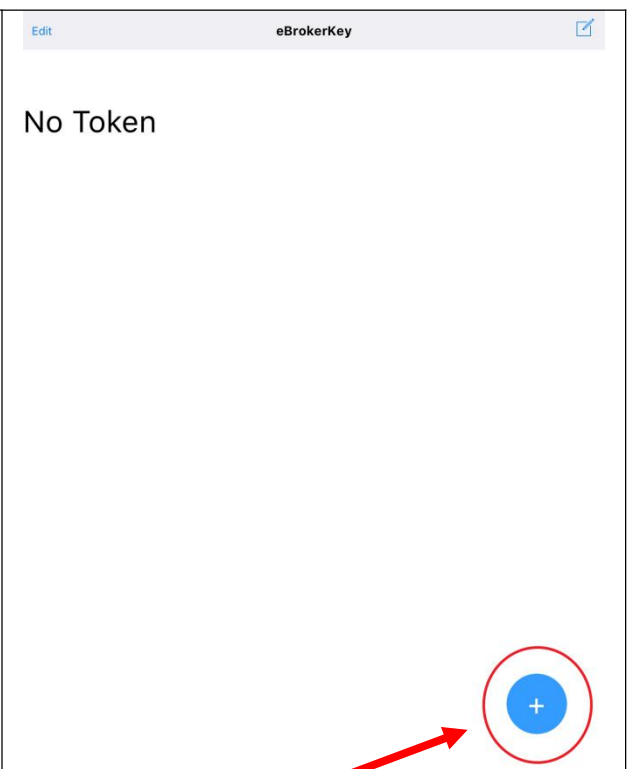

电邮:



开启「eBrokerKey」扫描二维码

如未能扫描二维码，请开启手动添加功能输入这组激活码

开启双重认证应用程式「eBrokerKey」扫描二维码



1) 首次使用时，手机会弹出对话框，「eBrokerKey」要传送通知，请点击「允许」。

2) 请点击增加。




3) 首次使用时，会再弹出另一对话框要求「取用相机」，请点击「好」。如不允许，则无法进行扫描。

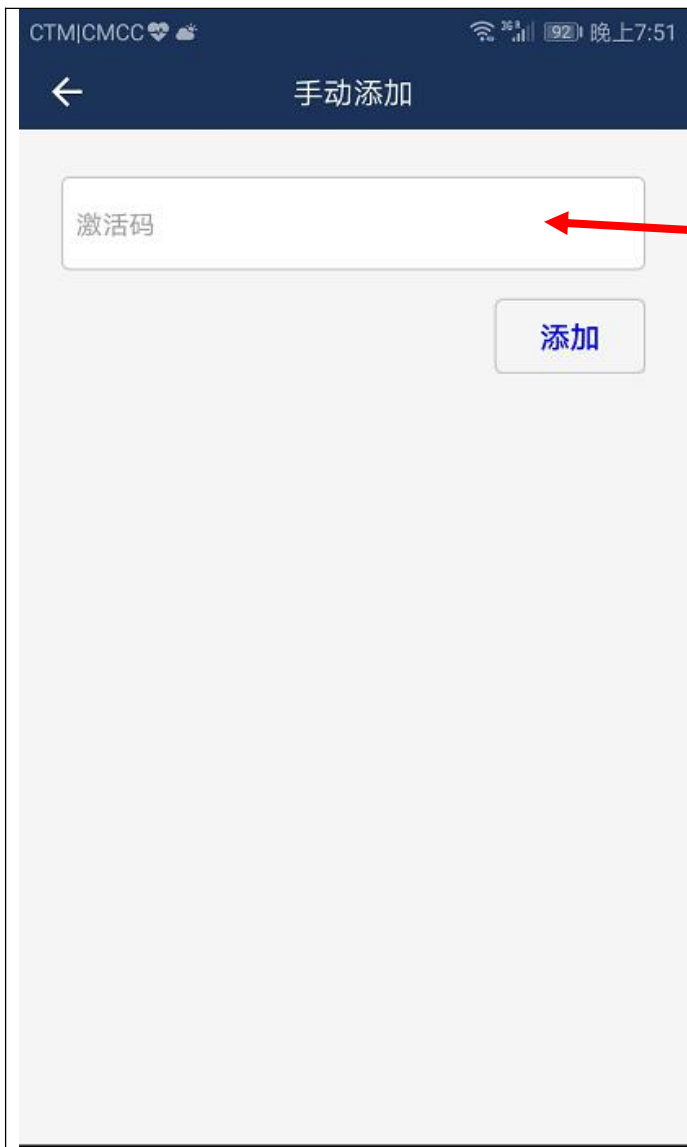


4) 开始扫描

如果扫描二维码绑定失败请使用一下手动方式进行绑定




请点击“手动添加”



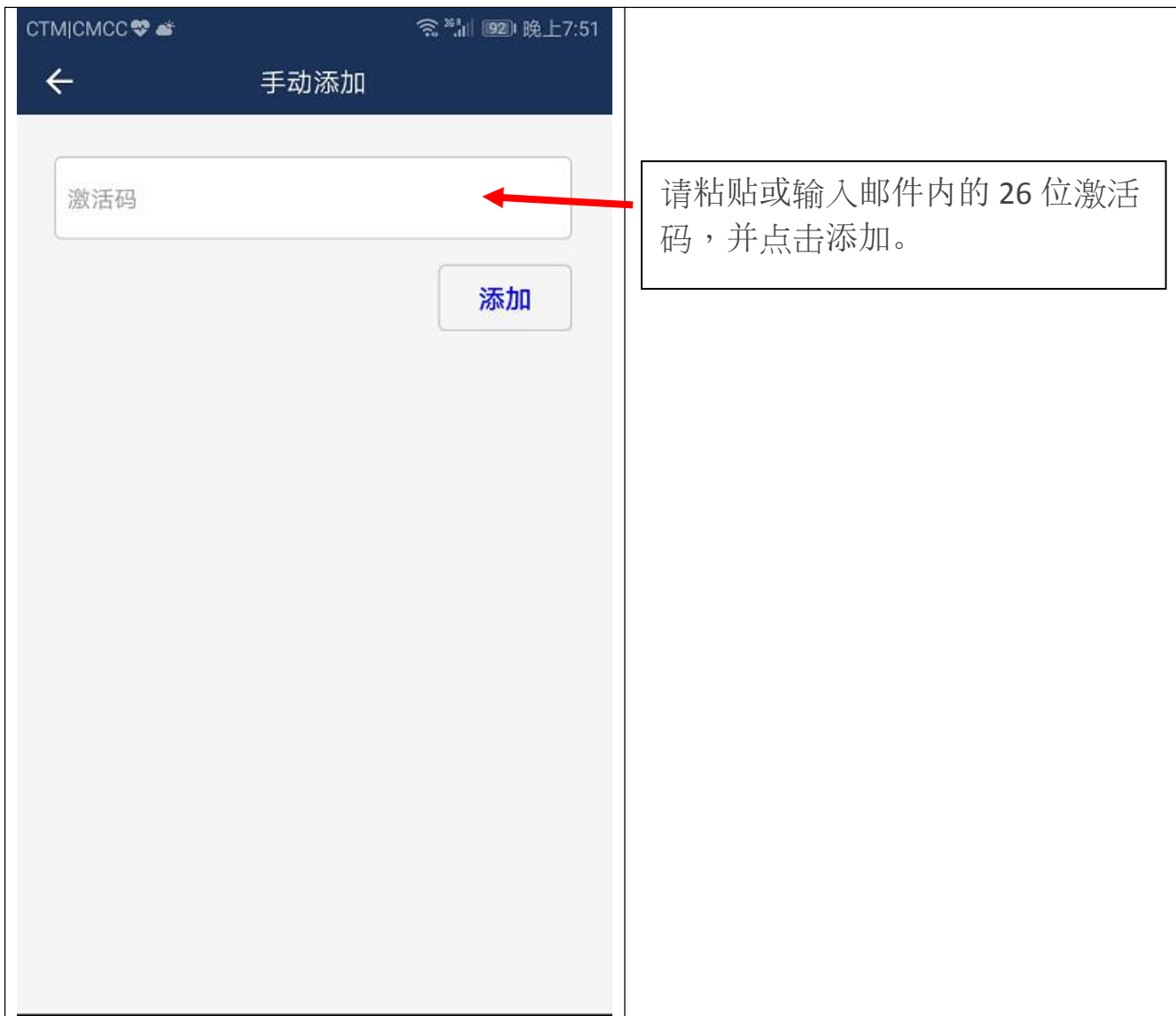
请输入邮件内的 26 位激活码，并点击添加。

2. 通过发送短信的方式接收 26 位激活编码，复制粘贴或者手动输入方式添加 26 位激活码绑定手机。

【BDA】 [滙業銀行] 激活
验证码 activation code is
85X6MGP2T9SKZU3IP7FG
BDAUAT

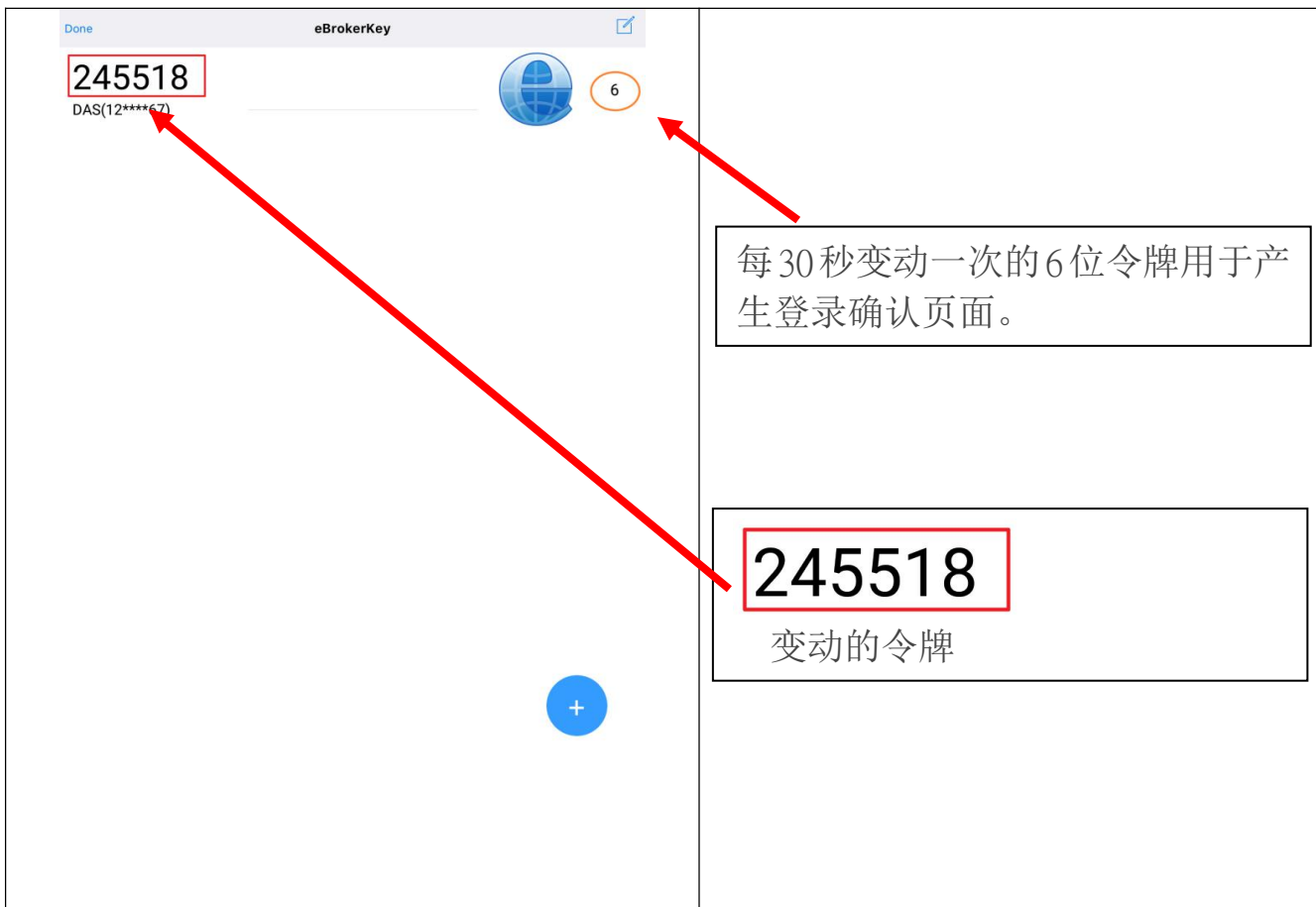


请点击“手动添加”



步骤三：

完成扫描二维码或手动添加激活码后，系统会显示6位数字的变动令牌，这个号码用来产生登录确认页面。



每30秒变动一次的6位令牌用于产生登录确认页面。

245518
变动的令牌

步骤四：
进入网页股票系统登录页面进行登录



- 1)输入用户账号
- 2)输入用户密码
- 3)点击“登入”并在手机端“eBroker Key”进行登录确认

请您根据你的选择，按下“确认”登录 或 “拒绝”登录。

登录信息

请检查以下登录信息,如果这不是你的登录请求,请拒绝

用户名: BDAUAT(07****06)

设备: Windows 10

浏览器: Internet Explorer 11

日期: 2019-07-24 16:51:18

位置:

上次登录时间: 2019-07-24 16:50:52

上次登录位置: Macao,Macao



常见问题：

1) “eBroker Key” 登录更换电邮地址

如客户需要更改另一电邮地址接收二维码及激活码讯息，客户需以书面通知本公司。

2) 网页股票交易系统定期更改密码

如果您一段时间没有更改密码，系统会提示您更改密码。为提高账号安全，您最好经常更换您的密码，从“修改密码”菜单打开更改密码窗口。


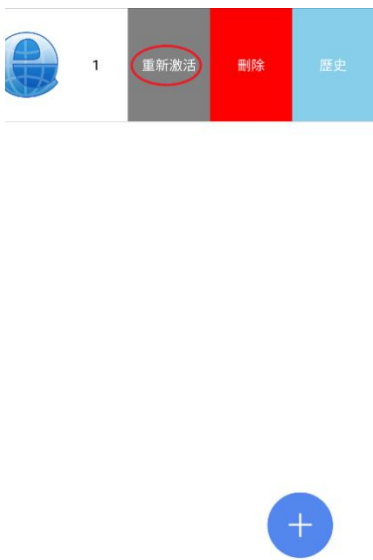
另外，用户第一次登陆交易系统时，会跳出更改密码窗口，客户必须更改您的密码方可进入交易平台进行交易。

您的密码包含：

必须由 9-20 位数字及英文字母组合而成.
包含至少一个大写和一个小写字母和至少两个数字
不接受連續使用 4 個相同數字或英文字母 (例如 : abcd, 1234, aaaa, 1111)
新密碼不可與前 5 次所用過的舊密碼相同

3) 更换“eBroker Key” 绑定装置

如客户需要使用更换绑定另一部装置作网上买卖交易登录确认，则需要重新激活认证账号。

 <p>245518 DAS(12****67)</p> <p>6</p> <p>1) 点击动态令牌并向左上滑动</p>	 <p>1</p> <p>重新激活 删除 历史</p> <p>2) 点击「重新激活」</p>
--	---

- 3) 选择邮箱的方式来重新激活，然后输入收到的一次性验证码。
- 4) 系统会重发激活讯息至客户的电邮。
- 5) 客户会接收新的二维码及激活码电邮，客户只需依照第一次注册时的步骤，便可再次激活账号，如用另一装置进行买卖，旧的装置帐户则不能使用。

← 重新激活

請根據步驟輸入驗證碼

電郵 短信

43秒後重發

驗證碼已經發送到閣下電郵(***u.ricky@***.com)

驗證碼

繼續

如果客户删除了动态令牌，则需要致电客户经理，职员会透过电邮或者短信，向客户重新发出二维码及激活码，然后按照第一次注册的步骤激活即可。